

على أساس شهري، انخفض المجمع النقدي م3 بنسبة 0,1% ليصل إلى 1608 مليار درهم. ويشمل هذا التطور بالخصوص تراجع الودائع تحت الطلب لدى البنوك بنسبة 0,6% وسندات هيئات التوظيف الجماعي في القيم المنقولة التي تحوزها البنوك بنسبة 4,6%، وارتفاع حجم النقد المتداول بنسبة 3,4%.

وحسب الطرف المقابل، سجلت القروض البنكية المقدمة للقطاع غير المالي ارتفاعا بنسبة 0,6%، مع نمو تسهيلات الخزينة بنسبة 1,4% وقروض التجهيز والاستهلاك بنسبة 0,1% وتراجع القروض العقارية بنسبة 0,4%. كذلك، تزايدت الديون الصافية على الإدارة المركزية والأصول الاحتياطية الرسمية بنسبة 2,3% و0,2% على التوالي.

وعلى أساس سنوي، ظل نمو الكتلة النقدية شبه مستقر في 4,3%، وهو ما يشمل تسارع نمو الودائع تحت الطلب لدى البنوك بنسبة 8% بعد 7,8%، وتباطؤ حجم النقد المتداول من 8,2% إلى 6,8% وتزايد حدة انخفاض الودائع لأجل من 10% إلى 10,7%.

وحسب الأطراف المقابلة، حققت الأصول الاحتياطية الرسمية نسبة نمو شبه مماثلة لتلك المسجلة في الشهر السابق (9,6%) وارتفعت الديون الصافية على الإدارة المركزية بنسبة 10,8% بعد 10,1% في يونيو. ومن جهتها، نمت القروض البنكية الممنوحة للقطاع غير المالي بنسبة 4,6% بعد 3,9%، مع تزايد القروض المقدمة للأسر بنسبة 3,6% بعد 3,3% والقروض المقدمة للشركات غير المالية الخاصة بنسبة 7,3% بعد 6,3%.

ويبين توزيع القروض المقدمة إلى القطاع غير المالي حسب الغرض الاقتصادي منها ما يلي:

- نمو تسهيلات الصندوق بنسبة 12,2% بعد 10,6% والقروض العقارية بنسبة 2,3% مقابل 2,1%؛
- تراجع حدة انخفاض قروض التجهيز بنسبة 2,1% بعد 2,5%؛ و
- تباطؤ نمو قروض الاستهلاك من 3,2% إلى 2,8%.

أما الديون المعلقة الأداء، فقد انتقلت نسبة نموها السنوي من 4,8% في يونيو إلى 6,4% في يوليو وبلغت نسبتها ضمن القروض الممنوحة 8,8%.

المؤشرات الرئيسية للاحصاءات النقدية

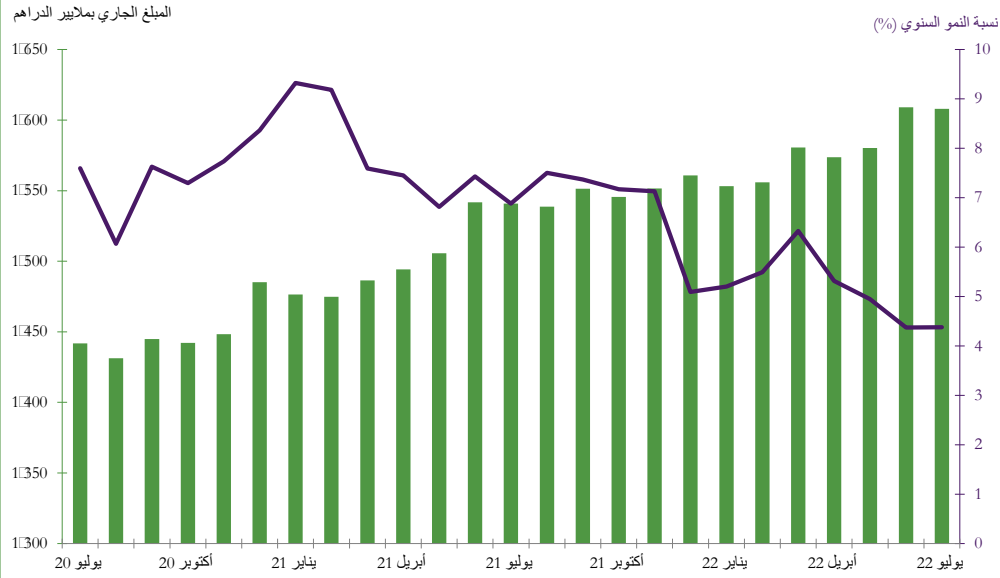
(بملايين الدراهم)

التغيرات (%)			التغيرات			المبلغ الجاري	
يوليو 21	ديسمبر 21	يونيو 22	يوليو 21	ديسمبر 21	يونيو 22	يوليو 22	
▲ 7,5	▲ 3,8	▲ 0,6	78 790	40 951	6 409	1127 783	المجمع م 1
▲ 6,8	▲ 3,5	▲ 0,6	82 700	43 714	7 305	1304 702	المجمع م 2
▲ 4,3	▲ 3,0	▼ -0,1	67 020	47 185	-1 166	1 607 955	المجمع م 3
▼ -1,2	▼ -5,5	▼ -1,4	-10 129	-48 432	-12 138	835 149	التوظيفات السائلة
▲ 6,8	▲ 7,6	▲ 3,4	22 057	24 336	11 231	344 448	التداول الإئتماني
▲ 4,1	▲ 1,5	▼ -0,7	42 906	15 430	-7 973	1 077 216	الودائع البنكية ذات الطابع النقدي ⁽¹⁾
▲ 8,0	▲ 2,0	▼ -0,6	52 811	13 963	-4 464	712 683	ودائع تحت الطلب لدى البنوك
▼ -10,7	▼ -8,6	▼ -0,3	-14 892	-11 670	-346	124 799	ودائع لأجل و سندات الصندوق لدى البنوك
▲ 5,4	▲ 5,9	▼ -4,6	3 931	4 212	-3 686	76 105	سندات مؤسسات التوظيف الجماعي في السوق النقدية
▲ 9,6	▼ -0,2	▲ 0,2	29 026	- 735	693	330 094	الأصول الاحتياطية الرسمية
▲ 10,8	▲ 10,9	▲ 2,3	29 397	29 654	6 714	302 145	الديون الصافية على الإدارة المركزية
▲ 4,9	▲ 3,6	▼ -0,7	57 449	41 780	-9 033	1 218 087	ديون على الاقتصاد
▲ 4,8	▲ 2,5	▼ -2,2	47 083	24 754	-23 390	1 018 104	ديون مؤسسات الإيداع الأخرى ⁽²⁾
▲ 5,0	▲ 2,7	▼ -1,6	48 205	26 245	-16 680	1 011 144	قروض بنكية
							حساب الغرض الإقتصادي
▲ 2,3	▲ 1,2	▼ -0,4	6 593	3 639	-1 103	296 370	قروض العقار
▲ 2,6	▲ 1,6	▲ 0,0	5 904	3 660	74	236 486	قروض السكن
▲ 23,8	▲ 10,9	▲ 1,3	3 396	1 730	224	17 654	منها: التمويل التشاركي للسكن
▼ -0,2	▲ -1,9	▼ -3,2	-133	-1 078	-1 821	54 881	القروض المقدمة للمنعشين العقاريين
▲ 12,0	▲ 12,8	▲ 1,9	27 337	28 982	4 676	254 723	حسابات مدينة وتسهيلات الخزينة
▼ -2,3	▲ 2,5	▲ 0,1	-4 152	4 172	98	173 243	قروض التجهيز
▲ 2,8	▲ 2,9	▲ 0,1	1 573	1 626	58	57 248	قروض للاستهلاك
▲ 8,9	▲ -10,3	▼ -13,8	11 498	-16 202	-22 529	140 702	ديون مختلفة على الزبناء
▲ 6,4	▼ 4,7	▲ 2,4	5 356	4 027	2 120	88 857	ديون معلقة الأداء
							مؤسسات مالية أخرى
▲ 7,5	▼ -9,4	▼ -14,4	9 067	-13 492	-21 702	129 405	القطاع غير المالي
▲ 4,6	▼ 4,7	▲ 0,6	39 138	39 736	5 022	881 739	قطاع عمومي
▼ -5,1	▲ -1,1	▲ 0,2	-3 723	-753	128	69 272	إدارات محلية
▲ 3,2	▲ -1,5	▼ -0,6	778	-371	-150	25 053	مؤسسات غير مالية عمومية
▼ -9,2	▼ -0,9	▲ 0,6	-4 500	-382	278	44 219	قطاع خاص
▲ 5,6	▼ 5,2	▲ 0,6	42 860	40 490	4 894	812 467	مؤسسات غير مالية أخرى
▲ 7,3	▲ 7,4	▲ 0,6	29 733	30 003	2 710	435 121	أسرو مؤسسات لا تستهدف الربح وتخدم الأسر
▲ 3,6	▲ 2,9	▲ 0,6	13 128	10 486	2 185	377 346	

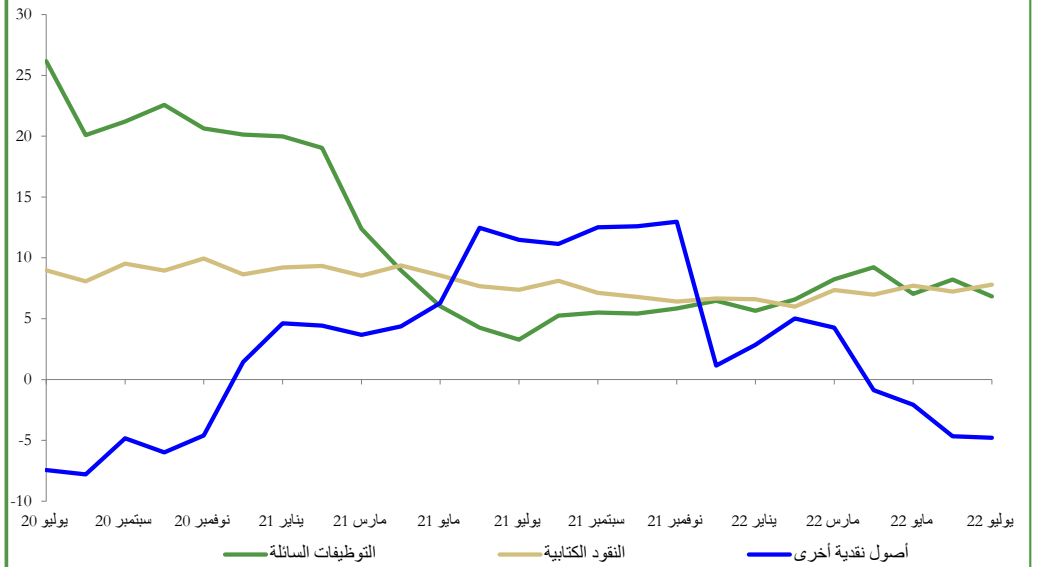
(1) مجموع ودائع جزرو النقود لدى النظام البنكي باستثناء الودائع المقتنة وودائع الضمان

(2) البنوك و مؤسسات التوظيف الجماعي في السوق النقدي

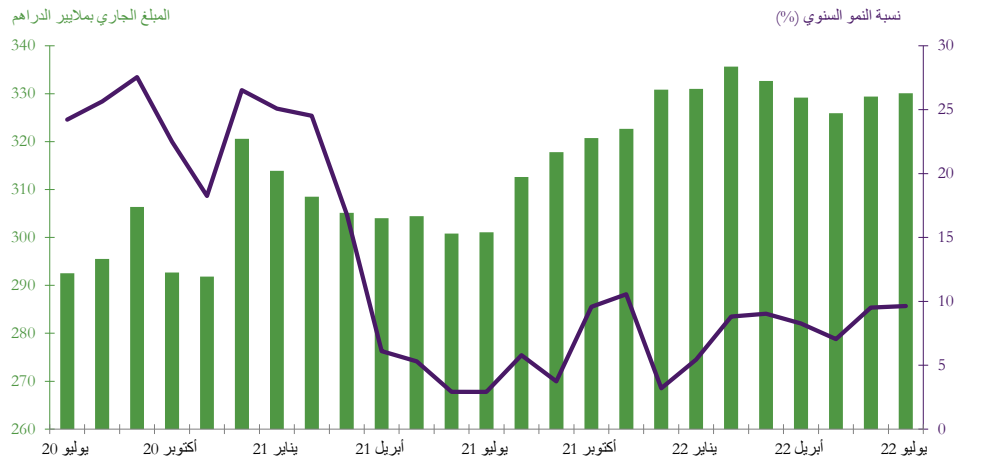
الرسم البياني 1: التطور السنوي للمجموع النقدي م3



الرسم البياني 2: التطور السنوي لمكونات المجمع النقدي م3 نسبة النمو السنوي (%)



الرسم البياني 3: تطور الأصول الاحتياطية الرسمية



الرسم البياني 4: التطور السنوي للقروض البنكية حسب الغرض الاقتصادي نسبة النمو السنوي (%)

